



万锦建设集团有限公司
WANJIN CONSTRUCTION GROUP CO.,LTD

证书编号:A251006694
联系电话:028-86658629

备 注

- 未注册盖章及发行章之图纸，不能用于施工或其它用途。
1. 本图版权为本设计院拥有，任何人士未获允许不得翻印。
 2. 所有尺寸均以标注为准，图上量取无效。
 3. 图纸上如有遗漏须与负责之工程师共同商议解决。
 4. 参看本图时，请同时结合阅读该合约条款及技术说明。
 5. 本图以最后更正之版本作实，其他版本，自动作废。

平 面 示 意 (PLANE SKETCH)

图纸升级记录

版本 VERSION	修改原因 MODIFY REASONS	日期 DATE

注：若有更新版本时本图失效

版 号 VERSION NO.	第 1 版	
设计号 DESIGN NO.	2018(WJ001)	
设计总负责人 PROJECT DIRECTOR	王剑光	王剑光
校 对 CHECKED BY	黄文国	黄文国
设 计 DESIGNED BY	黄黎坤	黄黎坤
专业负责人 PROFESSOR-IN-CHARGE	吴中华	吴中华
审 核 EXAMINED BY	黄孝莲	黄孝莲
审 定 APPROVED BY	张武良	张武良

建设单位
CLIENT

东坡区岷江现代农业示范园区管委会

项目名称
PROJECT TITLE

东坡区岷江园区旅游公厕

子项名称
SUB ITEM

图 名
TITLE

给排水系统图

图 别
DWG CATEGORY

水 施

比 例
SCALE

1:100

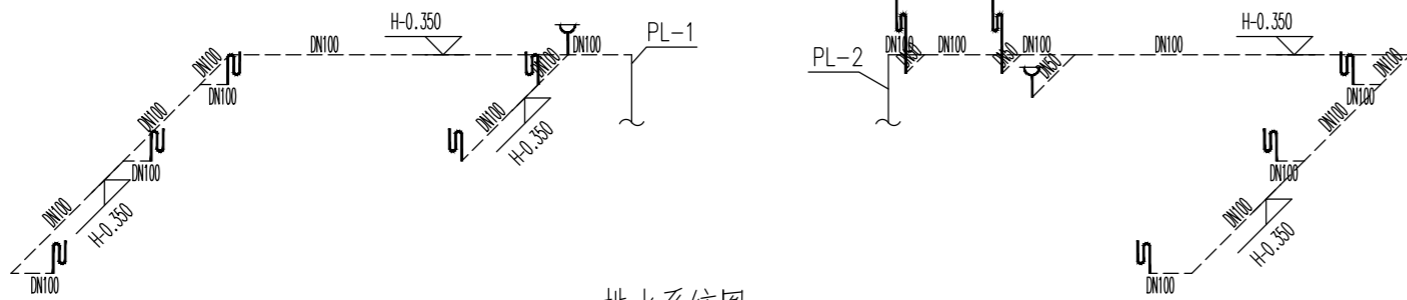
日 期
DATE

2020.11

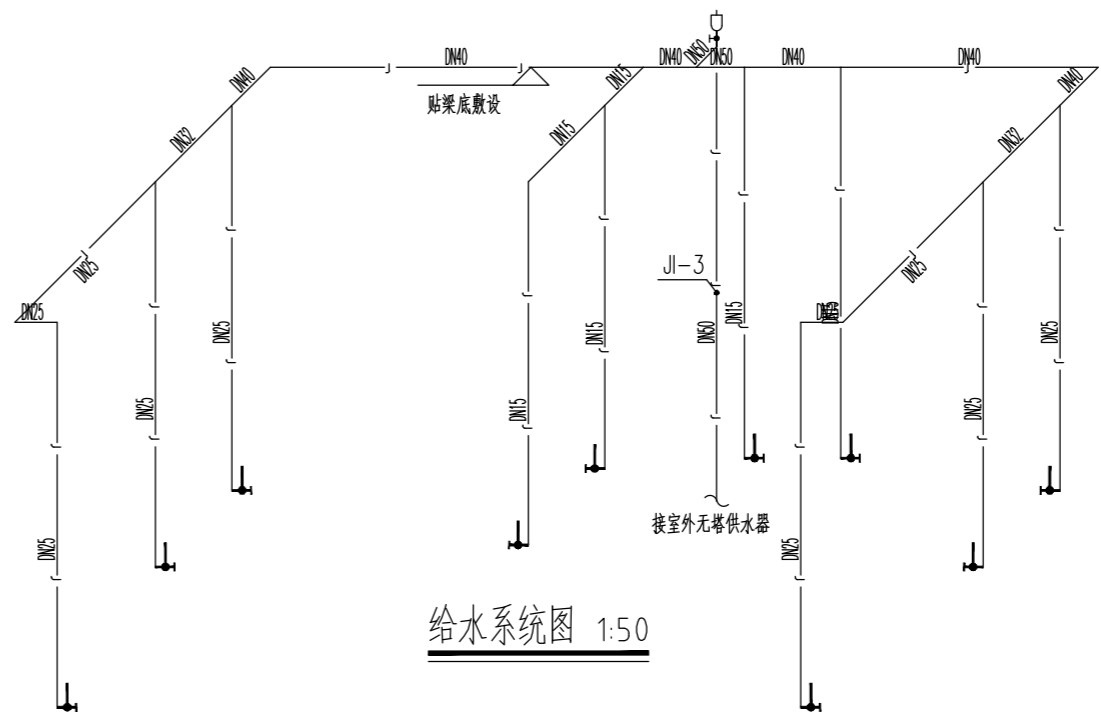
图 号
DWG NO.

02

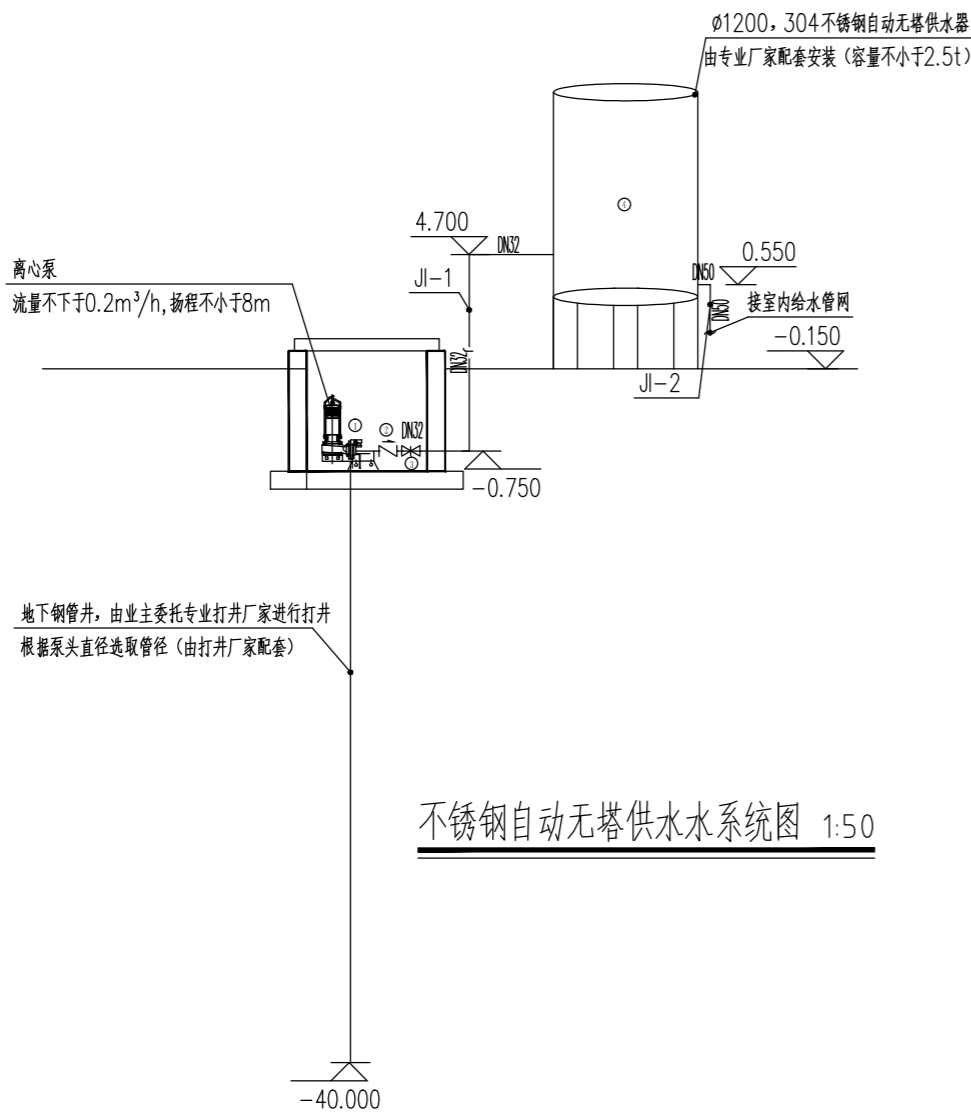
05



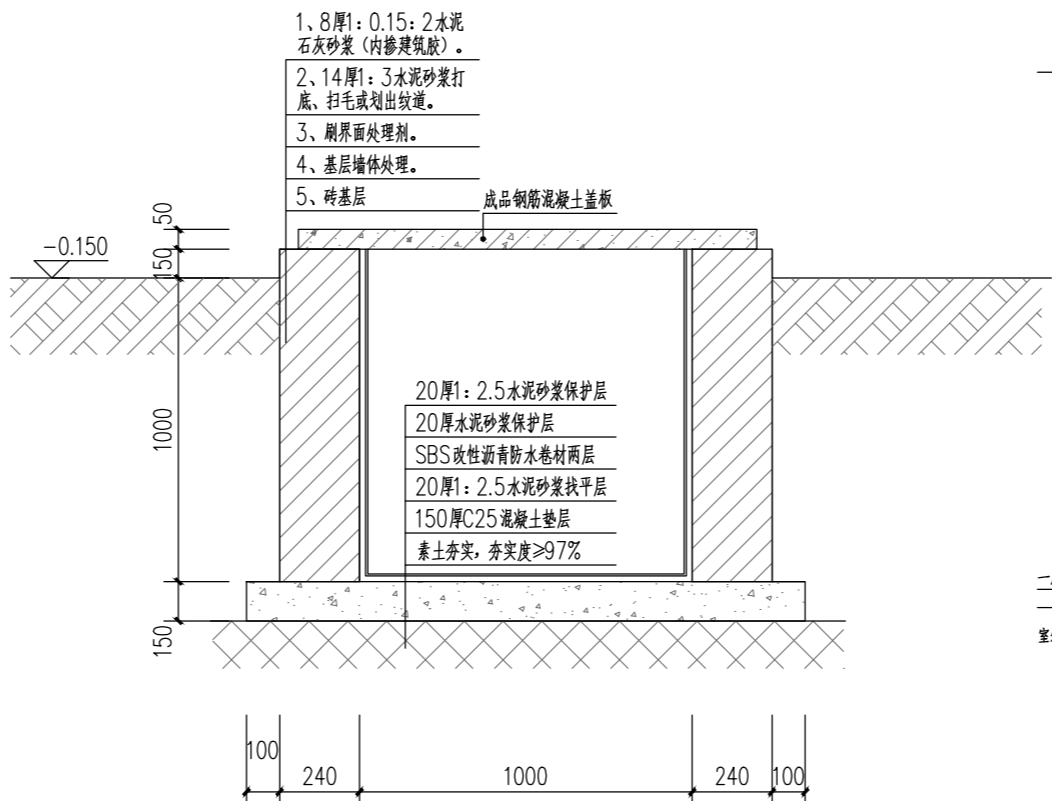
排水系统图 1:50



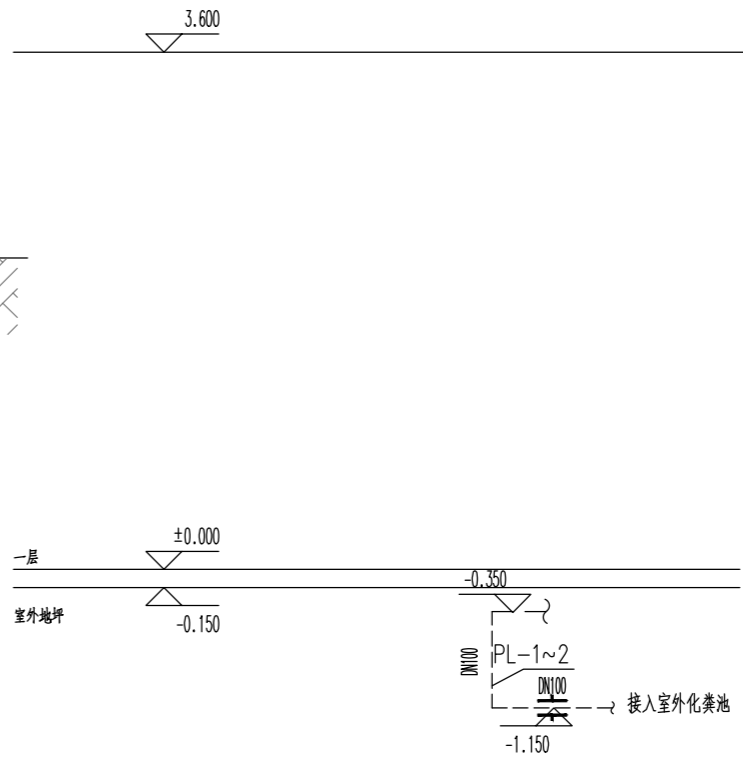
给水系统图 1:50



不锈钢自动无塔供水系统图 1:50



大样1 1:100



给排水原料展开图 1:50

卫生洁具给排水配件安装高度、管径一览表

卫生洁具	给水配件	接管管径	安装高度	排水管径	参照图集	备 注
洗手盆	角阀	DN15	H+0.45 (儿童型为H+0.25)	DN50	09S304	业主选定
蹲便器	角阀	DN25	H+0.45	DN100	09S304	业主选定
小便器	角阀	DN15	H+1.15	DN50	09S304	业主选定

设备及材料一览表

编号	名 称	规 格	材料	单位	数量	备 注
①	离心泵	Q=0.2m³/h, H=8m		台	1	水泵由厂家配套安装
②	止回阀	DN32		个	1	
③	手动阀门	DN32		个	1	
④	不锈钢自动无塔供水器	1.2m*2.3m		个	1	尺寸仅为示意，以实际为准，由业主委托专业厂家进行安装